



FINALE DE LA COUPE DE FRANCE DES SLALOMS 2023

Finale de la coupe de France des Slaloms

09/09/23 - 10/09/23

Classement officiel final



Pos.	N°	Pilote	Voiture	Groupe	Classe	1ère Manche	2ème Manche	3ème Manche	4ème Manche	Temps	Ecart 1er		
Groupe A/FA													
43	266	BACQUIE Cyril	CITROËN Saxo Vts	1	A/FA	1	2	1'55"290	1'53"900	1'53"040	1'54"320	3'46"940	
45	94	GAL Julien	PEUGEOT 208	2	A/FA	2	2	1'55"320	1'53"580	1'54"240	1'54"700	3'47"820	+0"880
46	66	BACQUIE Jérémie	CITROËN Saxo Vts	3	A/FA	3	2	1'54"240	1'54"380	1'54"660	1'54"700	3'48"620	+1"680
51	62	ANDRÉ David	RENAULT Clio Williams	4	A/FA	1	3	1'55"840	1'54"880	1'55"040	1'55"700	3'49"920	+2"980
52	69	POITEVIN Ophélie	CITROËN Saxo Vts	5	A/FA	4	2	1'56"170	1'55"020	1'55"070	1'57"440	3'50"090	+3"150
53	64	GUERARD Kévin	RENAULT Clio RS	6	A/FA	2	3	1'55"360		1'54"940	1'56"170	3'50"300	+3"360
61	67	LE POTIER Quentin	CITROËN Saxo Vts	7	A/FA	5	2	2'00"430	1'56"810	1'58"730	1'56"740	3'53"550	+6"610
63	65	PIARD Benoît	RENAULT Clio 16S	8	A/FA	3	3	2'03"490		1'57"180	1'58"110	3'55"290	+8"350
73	70	JABET Thierry	PEUGEOT 106 Xsi	9	A/FA	1	1	2'00"240	1'58"390	1'59"700	2'00"170	3'58"090	+11"150
77	68	OUDIN Patrice	PEUGEOT 106 Rallye	10	A/FA	6	2	1'58"600	1'59"940	2'14"550	2'00"400	3'58"540	+11"600
80	63	DELON Fabrice	RENAULT Clio Cup	11	A/FA	4	3	2'02"530	1'59"690	2'00"050	2'05"790	3'59"740	+12"800

Groupe A/FA : 11 classés

Groupe CN(F)/CM													
16	39	D'AMICO Cédric	SPEEDCAR Gtr	1	CN(F)/CM	1	CM	1'42"980	1'43"780	1'43"880	1'44"950	3'26"760	
20	43	PEZOT Romain	BRC B49	2	CN(F)/CM	2	CM	1'45"570	1'50"150	1'44"620	1'45"170	3'29"790	+3"030
22	37	BLANCHEMAIN Marc-Antoine	TRACKING RC 01B	3	CN(F)/CM	3	CM	1'46"910	1'45"240	1'45"220	1'45"710	3'30"460	+3"700
24	35	MOUQUET Benoît	RADICAL SR4	4	CN(F)/CM	1	1	1'48"380	1'45"660	1'47"500	1'47"960	3'33"160	+6"400
25	41	MICHEL Stéphane	BRC 05	5	CN(F)/CM	4	CM	1'49"750	1'46"870	1'48"730	1'47"750	3'34"620	+7"860
26	46	RACENET Maxime	BRC E2	6	CN(F)/CM	5	CM	1'47"450	1'48"150	1'47"700	1'47"350	3'34"800	+8"040
27	40	GASTON Sébastien	BRC EVO 05	7	CN(F)/CM	6	CM	1'49"070	1'48"650	1'47"810	1'47"020	3'34"830	+8"070
28	31	COQUERELLE Nicolas	NORMA M20	8	CN(F)/CM	1	2	2'04"430	1'48"480	1'48"240	1'47"730	3'35"970	+9"210
29	36	BAILLE Stéphane	BRC B49	9	CN(F)/CM	7	CM	1'50"770	1'47"990	1'48"440	1'49"970	3'36"430	+9"670
32	44	PINOT Martial	BRC B49	10	CN(F)/CM	8	CM	1'48"570	2'01"300	1'48"620	1'49"700	3'37"190	+10"430
33	45	POILLOT Julie	BRC 05	11	CN(F)/CM	9	CM	2'09"460	1'48"990	1'49"830	1'48"450	3'37"440	+10"680
35	32	GUEZET Julien	RG 03 EVO	12	CN(F)/CM	2	2		1'48"520	1'52"840	1'50"540	3'39"060	+12"300
39	33	CLEUZIOU Jean-François	B-F-C C3	13	CN(F)/CM	2	1	1'53"560	1'50"410	1'54"800	1'53"780	3'43"970	+17"210

Groupe CN(F)/CM : 13 classés

Groupe D/E													
1	9	LEMOINE Corentin	DALLARA F301	1	D/E	1	5S	1'37"910	1'36"830	1'38"910	1'41"870	3'14"740	
2	10	LEMOINE Thibaut	DALLARA F302	2	D/E	2	5S	1'38"390	1'37"160	1'41"000	1'37"930	3'15"090	+0"350
3	17	TAVIAUX Benoît	DALLARA F305 Evo 307	3	D/E	3	5S	1'38"000	1'37"220	1'37"970		3'15"190	+0"450
4	15	ROSÉ Christophe	DALLARA 303	4	D/E	4	5S	1'39"020	1'39"850	1'39"780	1'37"700	3'16"720	+1"980
5	14	RENOUF Gaétan	DALLARA F302	5	D/E	5	5S	1'38"300	1'38"480		1'38"520	3'16"780	+2"040
6	5	BODIN Arthur	DALLARA F302	6	D/E	6	5S	1'39"340	1'38"010	1'40"470	1'39"990	3'17"350	+2"610
7	11	LUGARDON Laurent	DALLARA F303	7	D/E	7	5S	1'39"460	1'38"810	1'40"630	1'41"290	3'18"270	+3"530
8	12	MOREL Olivier	DALLARA 303	8	D/E	8	5S	1'39"310	1'39"580	1'42"110	1'41"040	3'18"890	+4"150
9	19	LACASSAGNE Julien	DALLARA 387	9	D/E	1	2	1'41"500	1'39"530	1'39"910	1'41"690	3'19"440	+4"700
10	6	DROUET Gaétan	MARTINI MK79	10	D/E	9	5S	1'40"100	1'39"630	1'41"770	1'40"180	3'19"730	+4"990
11	8	LEBRETON Clément	DALLARA F300	11	D/E	10	5S	1'38"860	1'53"080	1'44"860	1'40"960	3'19"820	+5"080
12	7	FILIATRE Yoann	DALLARA F399 Evo 301	12	D/E	11	5S	1'41"710	1'39"240		1'42"070	3'20"950	+6"210
13	30	ROSÉ Valentine	DALLARA 302	13	D/E	1	1	1'42"180	1'39"900	1'41"240		3'21"140	+6"400
14	212	MOREL Lora	DALLARA 303	14	D/E	12	5S	1'41"440	1'41"070	1'41"240	1'42"010	3'22"310	+7"570
15	21	BILLAULT Stéphanie	DALLARA F396	15	D/E	2	1	1'44"850	1'43"160	1'43"280	1'44"100	3'26"440	+11"700
17	4	VARLET Laurent	TATUUS FR 2.0	16	D/E	1	7	1'50"670	1'43"870	1'44"100	1'43"950	3'27"820	+13"080
18	3	SCHMITT Fabrice	TATUUS FR 2.0	17	D/E	2	7	1'43"780	1'44"570	1'44"720		3'28"350	+13"610
19	18	BURNET-MERLIN Alain	REYNARD 913	18	D/E	2	2	1'45"940	1'43"650	1'45"830	1'46"100	3'29"480	+14"740
21	16	SCHMITT Michael	DALLARA 399 Evo 301	19	D/E	13	5S	1'45"770	1'44"480	1'59"560	1'46"350	3'30"250	+15"510
23	2	JEANROY Tristan	TATUUS FR 2.0	20	D/E	3	7	1'44"780	1'47"390	1'46"050	1'50"890	3'30"830	+16"090
30	27	KARCH Didier	TATUUS RC 97	21	D/E	3	1	1'51"670	1'46"910	1'49"540	2'00"590	3'36"450	+21"710
31	23	BUSATO Denis	ORION Fast Original	22	D/E	4	1	1'50"830	1'49"050	1'48"510	1'48"650	3'37"160	+22"420
34	24	CHATELLIER Emily	GBC	23	D/E	5	1	1'48"820	1'51"690	1'48"680	1'48"770	3'37"450	+22"710
36	22	BOURSALT Sébastien	GBC	24	D/E	6	1	1'51"400	1'48"970	1'52"880	1'50"930	3'39"900	+25"160
41	201	HOYAU Marise	TATUUS FR 2.0	25	D/E	4	7	1'53"660	1'55"380	1'52"750	1'53"380	3'46"130	+31"390
44	25	FOUQUER MARIDOR Karine	GLORIA B5	26	D/E	7	1	1'57"330	1'52"900	1'54"080	1'56"150	3'46"980	+32"240
58	20	LECLLET Frédéric	MYGALE Campus	27	D/E	3	2	2'05"250	1'56"680	1'56"370	1'59"160	3'53"050	+38"310
107	1	HOYAU Jean-Paul	TATUUS FR 2.0	28	D/E	5	7		2'26"980	2'29"290		4'56"270	+1'41"530

Groupe D/E : 28 classés

Groupe F2000

FINALE DE LA COUPE DE FRANCE DES SLALOMS 2023

Finale de la coupe de France des Slaloms

09/09/23 - 10/09/23

Classement officiel final

Pos.	N°	Pilote	Voiture	Groupe	Classe	1ère Manche	2ème Manche	3ème Manche	4ème Manche	Temps	Ecart 1er		
40	104	MAHIEU Christophe	PEUGEOT 106 Rallye	1	F2000	1	2	1'53"650	1'52"240	2'03"680	1'53"930	3'45"890	
42	113	JABET Maxime	PEUGEOT 106 Xsi	2	F2000	1	1	1'52"760	1'54"420	2'07"940	1'53"440	3'46"200	+0"310
47	107	STAHL Joël	PEUGEOT 106	3	F2000	2	2	1'56"550	1'53"710	2'07"000	1'55"110	3'48"820	+2"930
48	95	GIRARDOT Cédric	PEUGEOT 205 Gti	4	F2000	1	3		1'54"220	2'06"480	1'54"610	3'48"830	+2"940
50	115	MÉTAYER François	CITROËN AX Coupe Evo 2	5	F2000	2	1	1'55"180	1'54"910	2'07"760	1'54"810	3'49"720	+3"830
55	103	HERVIEU Anthony	CITROËN Saxo Vts	6	F2000	3	2	1'56"490	1'55"690	2'10"460	1'56"610	3'52"180	+6"290
59	100	PORHANSAL Mikael	RENAULT Clio Williams	7	F2000	2	3	1'57"950	1'56"050	2'02"580	1'57"250	3'53"300	+7"410
66	114	LHULLIER Nicolas	PEUGEOT 205	8	F2000	3	1	1'58"750	1'58"220	2'12"120	1'58"210	3'56"430	+10"540
67	97	LEMARIÉ Julien	RENAULT Clio 16S	9	F2000	3	3		1'58"240	1'58"200	1'58"920	3'56"440	+10"550
75	96	GRIFFON Bruno	RENAULT Clio RS	10	F2000	4	3	2'01"580	1'59"260	2'24"550	1'59"040	3'58"300	+12"410
81	109	GALLOIS Yannick	CITROËN AX	11	F2000	4	1	2'00"170	2'00"100	2'16"200	2'01"390	4'00"270	+14"380
85	112	HENNEQUIN Priscillia	TALBOT Samba Rallye	12	F2000	5	1	♀ 2'03"840	2'00"250	2'11"190	2'04"040	4'04"090	+18"200
86	93	DEMBREMMENT Julien	PEUGEOT 205 Gti	13	F2000	5	3		1'59"690	2'05"340	2'04"520	4'04"210	+18"320
87	101	BARDET Romain	PEUGEOT 106	14	F2000	4	2	2'02"380	2'03"050	2'15"910	2'01"870	4'04"250	+18"360
89	110	GENIN Jérémy	PEUGEOT 205 Rallye	15	F2000	6	1	2'04"750	2'01"590	2'26"020	2'02"820	4'04"410	+18"520
93	102	GEHIN Manon	MINI One GT	16	F2000	5	2	♀ 2'05"660	2'03"370	2'22"230	2'07"710	4'09"030	+23"140
98	116	MOECKES Rodolphe	CITROËN AX Sport	17	F2000	7	1	2'05"670	2'09"320	2'26"650	2'08"570	4'14"240	+28"350
99	105	MATHIEU Maëva	CITROËN Saxo Vts	18	F2000	6	2	♀ 2'10"830	2'08"210	2'25"660	2'08"300	4'16"510	+30"620
100	99	MAROULIER Laurent	PEUGEOT 206	19	F2000	6	3	2'08"740	2'10"010	2'16"860	2'09"290	4'18"030	+32"140
106	111	GIRAUD Monique	PEUGEOT 205 Rallye	20	F2000	8	1	♀ 2'26"730	2'33"970	2'34"700	2'27"710	4'54"440	+1'08"550

Groupe F2000 : 20 classés

Groupe FC/FS

37	52	FOUQUER Nicolas	FIAT 126 Maxi	1	FC/FS	1	3	1'53"600		1'49"870	1'52"600	3'42"470	
38	51	D'AMICO Arthur	CECEM	2	FC/FS	2	3	1'53"270	1'51"450	1'51"130	1'51"550	3'42"580	+0"110
54	56	CHUPIN Nathan	SIMCA Rallye 2	3	FC/FS	1	1	2'00"290	1'54"950	1'56"850	1'56"160	3'51"110	+8"640
69	54	FORNY Candy	ALPINE A110	4	FC/FS	1	2	♀ 1'59"340	1'57"540	2'00"980	1'59"010	3'56"550	+14"080
94	57	GRAS Jean-Paul	SIMCA Rallye 3	5	FC/FS	2	1	2'06"230	2'05"340	2'05"120	2'05"030	4'10"150	+27"680
95	253	AULONG Dominique	RENAULT 5 Alpine	6	FC/FS	2	2	2'35"640	2'06"860	2'05"580	2'09"270	4'12"440	+29"970
97	55	RABEC Yves	SIMCA Rallye 2	7	FC/FS	3	2	2'06"690	2'07"140	2'07"910	2'07"320	4'13"830	+31"360
101	53	AULONG Joëlle	RENAULT 5 Alpine	8	FC/FS	4	2	♀ 2'15"390	2'09"360	2'11"330	2'12"180	4'20"690	+38"220

Groupe FC/FS : 8 classés

Groupe GT

56	59	CLEDAT Christophe	CATERHAM R300 CUP	1	GT	1	1	1'58"830	1'56"240	1'56"340	1'56"590	3'52"580	
72	60	RICHARD Karine	BMW Z4M	2	GT	1	2	♀ 2'04"060	1'58"190	1'59"880	2'00"060	3'58"070	+5"490

Groupe GT : 2 classés

Groupe GTTS

49	49	BROSSET Charly	MITJET	1	GTTS	1	1	1'59"740	1'56"950	1'54"760	1'54"460	3'49"220	
74	50	PECCOUD Claude	LEGENDS Car	2	GTTS	2	1	2'03"660	2'00"400	1'59"160	1'59"030	3'58"190	+8"970
78	48	ORTEGA Christian	CATERHAM 420 R	3	GTTS	1	2	2'09"170	2'00"640	1'58"600	2'01"020	3'59"240	+10"020

Groupe GTTS : 3 classés

Groupe N/FN







57	74	MURAT Sébastien	BMW M3	1	N/FN	1	4	1'57"680	1'56"510	1'56"120	1'56"650	3'52"630	
60	76	CROSET Alexandre	RENAULT Clio Williams	2	N/FN	1	3	1'58"760	1'57"540	1'56"790	1'56"720	3'53"510	+0"880
62	286	HERMANT Guillaume	PEUGEOT 106 S16	3	N/FN	1	2	2'01"230	1'57"300	2'02"910	1'57"020	3'54"320	+1"690
64	80	MEUNIER Anthony	RENAULT Clio Williams	4	N/FN	2	3	1'57"940	1'58"340	1'58"220	1'58"100	3'56"040	+3"410
65	82	SANCHEZ Aurélien	RENAULT Clio Williams	5	N/FN	3	3	1'59"540	1'59"470	1'58"180	1'57"880	3'56"060	+3"430
68	86	HERMANT Pierre	PEUGEOT 106 S16	6	N/FN	2	2	1'58"580	1'57"890	1'59"130	1'59"190	3'56"470	+3"840
70	78	JAULIN Éric	RENAULT Clio RS	7	N/FN	4	3	2'01"190	1'58"770	2'03"200	1'57"910	3'56"680	+4"050
71	87	LASNE Quentin	PEUGEOT 106 Rallye	8	N/FN	3	2	2'00"930	1'58"460	2'00"780	1'59"100	3'57"560	+4"930
76	88	STAHL Léo	PEUGEOT 106 S16	9	N/FN	4	2	1'59"790	1'58"720	2'01"250		3'58"510	+5"880
79	79	LECOEUR Stéphane	RENAULT Clio 16S	10	N/FN	5	3	2'03"880	2'00"130	1'59"590		3'59"720	+7"090
82	85	ESCANDELL Luc	PEUGEOT 106 S16	11	N/FN	5	2	2'01"870	1'59"390	2'01"850	2'01"000	4'00"390	+7"760
83	77	HRONIK Olivier	RENAULT Clio Williams	12	N/FN	6	3	2'02"700	2'02"070	2'00"890	2'01"060	4'01"950	+9"320
84	275	VERLINDEN Clément	RENAULT 5 GT Turbo	13	N/FN	2	4	2'01"750	2'00"720	2'04"400	2'02"850	4'02"470	+9"840
88	73	DUREY Charles	RENAULT 5 GT Turbo	14	N/FN	3	4	2'03"480	2'01"870	2'02"730	2'02"540	4'04"410	+11"780
90	84	BESNIER Christopher	PEUGEOT 106 S16	15	N/FN	6	2	2'03"480	2'03"170	2'02"080	2'03"920	4'05"250	+12"620
91	90	FOURNIER Grégory	PEUGEOT 205 Rallye	16	N/FN	1	1	2'05"410	2'03"590	2'14"970	2'03"430	4'07"020	+14"390
92	91	LECLERC Jonathan	PEUGEOT 106 Rallye	17	N/FN	2	1	2'04"600	2'04"040	2'17"440		4'08"640	+16"010
96	72	AVALLET Grégory	RENAULT 5 GT Turbo	18	N/FN	4	4		2'15"780	2'06"650	2'07"050	4'13"700	+21"070

FINALE DE LA COUPE DE FRANCE DES SLALOMS 2023

Finale de la coupe de France des Slaloms

09/09/23 - 10/09/23

Classement officiel final

Pos.	N°	Pilote	Voiture	Groupe	Classe	1ère Manche	2ème Manche	3ème Manche	4ème Manche	Temps	Ecart 1er
102	89	 BOUTIN Benjamin	CITROËN AX Sport	19 N/FN	3 1		2'10"550	2'11"580	2'10"470	4'21"020	+28"390
103	83	 DONDE Vincent	RENAULT Clio 16S	20 N/FN	 2S	2'12"140	2'11"340	2'11"120	2'10"390	4'21"510	+28"880
104	81	 REICHHELD Nadia	RENAULT Clio RS	21 N/FN	7 3 	2'22"200	2'16"410	2'18"270	2'16"220	4'32"630	+40"000
105	75	 VERLINDEN Michel	RENAULT 5 GT Turbo	22 N/FN	5 4	2'18"650	2'17"160	2'23"670	2'19"520	4'35"810	+43"180

Groupe N/FN : 22 classés

107 classés

Moyenne du premier : 61,901 kms/h

Moyenne du dernier : 52,210 kms/h